



ЭРДЭНЭС АЛТ
РЕСУРС

**2023 ОНЫ
ҮЙЛ АЖИЛЛАГААНЫ
ТАНИЛЦУУЛГА**

Уурхайн хэмжээнд ХАБЭА-н үзүүлэлтүүд



3,201,147
хүн цаг



1,400
хоног



12
осол дөхсөн
тохиолдол



0
ҮОХХ



Үүсгэн байгуулалт

Монгол Улсын Засгийн Газрын 2014 оны 133 дугаар тогтоол, "Эрдэнэс Монгол" ХХК-ийн Төлөөлөн Удирдах Зөвлөлийн 2019 оны 15 дугаар тогтоолоор "Эрдэнэс силвер ресурс" ХХК-ийг 2019 оны 05 дугаар сард үүсгэн байгуулсан болно. "Эрдэнэс Монгол" ХХК-ийн Төлөөлөн удирдах зөвлөлийн 2023 оны 07 дугаар сарын 05-ны өдрийн 49 дүгээр тогтоолоор "Эрдэнэс силвер ресурс" ХХК-ийг "Эрдэнэс алт ресурс" ХХК-д нэгтгэх шийдвэр гарсан. "Эрдэнэс алт ресурс" ХХК-ийн Хувьцаа эзэмшигчдийн хурлын 2023 оны 10 дугаар сарын 11-ний өдрийн 08 дугаар тогтоол, "Эрдэнэс силвер ресурс" ХХК-ийн Хувьцаа эзэмшигчдийн хурлын 2023 оны 10 дугаар сарын 11-ний өдрийн 03 дугаар тогтоолоор тус тус компани нэгтгэх гэрээг баталж, НГ-23/01 дугаартай "Компани нэгтгэх гэрээ"-г байгуулснаар хоёр компани албан ёсоор нэгдсэн.



Чиг Үүрэг

"Эрдэнэс алт ресурс" ХХК нь дараах чиг үүргийг хэрэгжүүлэн ажиллаж байна. Үүнд:

- Уул уурхайн чиглэлээр зөвлөгөө өгөх
- Ашигт малтмал эрэх, хайх
- Ашигт малтмал олборлох, ашиглах
- Гэрээгээр өрөмдлөг хийх



Ашиглалтын тусгай зөвшөөрөл

Монгол Улсын Үндэсний Аюулгүй Байдлын Зөвлөлөөс өгсөн зөвлөмжийн хүрээнд, Засгийн Газрын 2019 оны 06 дугаар сарын 12-ны өдрийн хуралдааны 26 дугаар тэмдэглэл, Ашигт малтмал, газрын тосны газрын 2019 оны 07 дугаар сарын 05-ны өдрийн 341 дүгээр шийдвэрээр Дундговь аймгийн Гурвансайхан сумын нутагт орших "Салхит" нэртэй 2,887.85 га бүхий ашигт малтмал ашиглах ашиглалтын MV-021483 тоот тусгай зөвшөөрөл олгосон



Хайгуулын тусгай зөвшөөрөл

Монгол Улсын Засгийн Газрын 2022 оны 06 дугаар сарын 01-ний өдрийн 212 тоот тогтоолын дагуу Овоот хяр нэртэй XV-21670 тоот 22641,51 га талбай бүхий хайгуулын тусгай зөвшөөрөл, Өмнөговь аймгийн Цогтцэций, Манлай сумдын нутагт байрлах Өлзийт овоо нэртэй XV-021671 тоот 16634.29 га талбай бүхий тусгай зөвшөөрөл, Засгийн Газрын 2020 оны 06 дугаар сарын 01-ний өдрийн 212 тоот тогтоол, АМГТГ-ын Кадастрын хэлтсийн даргын 2020 оны 08 дугаар сарын 26-ны өдрийн 308 тоот шийдвэрээр Баянхонгор аймгийн Баян-Өндөр, Шинэжинст сумдын нутагт орших "Хүрэн цав" нэртэй ашигт малтмал ашиглах ашиглалтын XV-021666 тоот тусгай зөвшөөрлүүдийг тус тус олгосон.

Алсын хараа

Монгол Улсын хөгжил, эдийн засагт бодитой хувь нэмэр оруулж, хариуцлагатай уул уурхайг түүчээлсэн үлгэр жишээ компани байна.

Байгаль орчинд ээлтэй уул уурхайг хөгжүүлж, эцсийн бүтээгдэхүүнийг эдийн засгийн эргэлтэд оруулж, баялгийг бүтээлцэнэ. Монгол Улсын үнэт металлын хайгуул, олборлолт, үйлдвэрлэлийг Олон Улсын жишигт хүргэнэ.

Эрхэм зорилго

Бид, тогтвортой, хариуцлагатай үйлдвэрлэлийг эрхэмлэн үндэсний баялгийг бүтээнэ. Бид Олон Улсын стандартад нийцсэн эрэл хайгуулыг хийж, алтны нөөцийг нэмэгдүүлэн, ард иргэдийнхээ эрх ашгийг дээдлэн, хууль журмын хүрээнд ажиллаж, эх орныхоо баялгийг нийтэд эрх тэгш хүртээнэ. Байгалийн баялгийн нөөц боломжийг зохистой ашиглах хүрээнд төрөөс эрдэс баялгийн салбарт баримтлах бодлогыг урт хугацаанд тогтвортой хэрэгжүүлэн, аюулгүй, шударга, хариуцлагатай уул уурхайг хөгжүүлэхэд дэвшилтэт техник технологи, мэргэжлийн ур чадвараар манлайлан ажиллана.

Уриа үг

Эх орны Эрдэнэс - Ирээдүйн баялаг

Үнэт зүйлс

Эрүүл мэнд



Аюулгүй ажиллагаа



Байгаль орчин



Манлайлал



Инновац



Хөгжлийн бодлого

Эрүүл хүн Баялаг
бүтээгч

Аюулгүй ажиллагааг
улам бататгаж,
салбартаа тэргүүлнэ.

Дэлхийн жишигт
нийцсэн байгаль
орчинд ээлтэй үйл
ажиллагааг
нэвтрүүлж, хамт
олон, харилцагч,
түнш, олон нийтийн
эрх ашгийг дээдлэн
хүндэлнэ.

Хамтдаа хөгжих,
хөдөлмөр
эрхлэлтийн тэгш
нөхцөл боломжоор
хангаж, чадварлаг,
мэргэшсэн боловсон
хүчнээр хамт олныг
бүрдүүлнэ.

Стратегийн ач
холбогдол бүхий үнэ
цэнтэй,
хязгаарлагдмал
байгалийн баялгаар
ISO стандартад
нийцсэн
бүтээгдэхүүнийг БИД
үйлдвэрлэнэ.

Дундговь аймгийн Гурвансайхан сумын нутагт орших:

- **Салхит /MV-21483/ 2,887.85 га**
Ашиглалтын тусгай зөвшөөрөл



Баянхонгор аймгийн Баян-Өндөр, Шинэжинст сумдын нутагт орших:

- **Хүрэнцав /XV-21666/ 1,704.51 га,**
- **Мухар хар толгой /XV-21667/ 4,313.57 га,**
- **Довжоот /XV-21668/ 1,393.37 га,**
- **Халзан /XV-21669/ 453.89 га**
Хайгуулын тусгай зөвшөөрөл

Өмнөговь аймгийн Цогтцэций, Манлай сумын нутагт орших:

- **Овоот хяр /XV-21670/ 22,641.51 га,**
- **Өлзийт овоо /XV-21671/ 16,634.29 га**
Хайгуулын тусгай зөвшөөрөл

“Эрдэнэс алт ресурс” ХХК-ийн эзэмшлийн тусгай зөвшөөрөл

Тоо

Ашиглалтын тусгай зөвшөөрөл

1

Хайгуулын тусгай зөвшөөрөл

6

Нийт тусгай зөвшөөрөл

7

Салхит мөнгө-алтны уурхайн геологийн нөөц

Салхит мөнгө-алтны ордын нөөцийн хөдөлгөөн /2023 оны 12-р сарын 31-ний өдрийн байдлаар/

№	Нөөц батлагдсан огноо	Хүдрийн нөөц, тн В+С нөөц	Үйлдвэрлэлийн нөөц /В+С/	Мөнгөний дундаж агуулга гр/тн	Алтны дундаж агуулга гр/тн	Хайгуулын ажлын төсөв сая.төг	Нэмэгдсэн нөөц	Олборлосон нөөц /Пүү жингээр/						Үлдэгдэл геологийн нөөц	Үлдэгдэл үйлдвэрлэлийн нөөц /хасалтаар/	Компани
								2013-2015	2016-2019	2020	2021	2022	2023			
1	2013	2,461,710	2,007,921	366.95	0.41			292,968						2,139,810	1,714,953	Эн Пи Эм ХХК
2	2016	2,773,242	1,714,953	276.69	0.39	1,628.00	311,532		285,185				2,488,057	1,429,768	Жи Пи Эф ХХК	
3	2020	3,169,815	2,545,037	305.4	0.37	2,225.00	681,759			186,150	569,890		2,980,398	2,358,887	Эрдэнэс Силвер ресурс ХХК	
	2021															
	2022															
4	2023	2,630,947	2,006,169	298.57	0.43		59,731					598,599	1,836,151	799,669	Эрдэнэс алт ресурс ХХК	

2023.12.31-ний өдрийн байдлаарх овоолгын нөөцийн урьдчилсан тооцоо

№	Овоолго нэр	Уурхайн пүү (тн)	Дундаж агуулга мөнгө (гр/тн)	Дундаж агуулга алт (гр/тн)	Мөнгө металл (кг)	Алт металл (кг)
1	Овоолго-L-1350-5	10,321.44	47.07	0.08	485.830	0.826
2	Овоолго-L-1350-2	9,782.57	95.50	0.13	934.235	1.272
3	Овоолго-15	56,866.37	43.43	0.07	2,469.706	3.696
4	Овоолго-21	7,488.70	38.96	0.07	291.760	0.524
5	Овоолго-3Б	1,312.95	94.79	0.13	124.455	0.167
6	Овоолго-15А	38,732.45	48.81	0.11	1,890.531	4.338
7	Овоолго-15Б	36,596.95	43.48	0.07	1,591.235	2.708
8	Овоолго-28	40,208.65	74.06	0.13	2,977.853	5.187
9	Овоолго-26В	31,137.40	313.59	0.49	9,764.377	15.320
10	Овоолго-30А	5,808.60	428.44	0.59	2,488.637	3.421
11	Овоолго-31	16,949.10	214.46	0.43	3,634.904	7.220
12	Овоолго-32	22,603.80	93.71	0.14	2,118.202	3.165
Нийт/дундаж агуулга		277,809.0	103.6	0.17	28,771.7	47.8

2023 оны 12 дугаар сарын 31-ний өдрийн байдлаар:

Геологийн нөөц - 1,836,151

Үйлдвэрлэлийн нөөц - 799,669 тн хүдэр

Мөнгөний дундаж агуулга 298.57 гр/тн

Алтны дундаж агуулга 0.43 гр/тн байна.

№	Үйлдвэрлэл, эдийн засгийн үндсэн үзүүлэлт	Х/н	2021	2022	2023 он			
					Төлөвлөгөө	Гүйцэтгэл	Зөрүү	%
1	Хүдэр олборлолт	мян.тн	556.1	238.7	613	599	(14)	98%
2	Хүдэр боловсруулалт	мян.тн	206.9	326.8	652.3	650	(2.3)	100%
3	Баяжмалын хэмжээ (цэвэр жин)	тн	3,258.4	4,700.0	14,172.3	15,236.00	1,063.7	108%
4	Нийт орлого	сая ₮	112,787.9	117,984.8	298,207.2	307,449.30	9,242.1	103.10%
5	Нийт өртөг, зардал	сая ₮	64,339.6	65,139.1	146,283.90	136,027.30	(10,256.6)	93%
6	Цэвэр ашиг	сая ₮	48,448.3	36,809.9	114,842.4	133,958.1	19,115.7	117%
7	Төсөвт төлсөн	сая ₮	15,059.8	34,298.5	22,258.0	22,553.9	298.2	101%
8	Нийт ажилчдын тоо	хүн	148	127	131	118	(13.0)	90%
9	Нийт цалингийн сан	сая ₮	5,470.4	4,200.1	4,960.50	4,736.00	(224.5)	95%
10	Борлуулалтын 1 төгрөгт ногдох зардал	төгрөг	0.6	0.6	0.5	0.5	(0.0)	97%
11	Хөрөнгө оруулалт	сая ₮	27.0	29.1	29.7	14.1	(15.6)	47.5%
12	Нийт авлага	сая ₮	20,584.4	1,995.1	1,324.8	2,399.7	1,074.9	181%
13	Нийт өглөг	сая ₮	992,177.7	1,056,543.5	1,056,543.5	982,402.7	(74,140.8)	93%

2023 оны үйл ажиллагааны төсвийн гүйцэтгэл (сая.₮)

■ Төлөвлөгөө ■ Гүйцэтгэл

Төрөл	Төлөвлөгөө	Гүйцэтгэл	Хувь
Нийт орлого	298,207	307,449	103%
ББӨ	108,123	100,264	93%
Ерөнхий ба удирдлагын зардал	38,161	35,763	94%
Цалин, нэмэгдэл урамшуулал	4,961	4,813	97%
Ажил олгогчоос төлсөн НДШ	670	608	91%
Байр ашиглалттай холбоотой тогтмол зардал	412	405	98%
Хангамж, бараа материалын зардал	1,107	580	52%
Нормативт зардал	175	173	99%
Эд хогшил, урсгал засварын зардал	105	90	86%
Томилолт, зочны зардал	199	181	91%
Бусдаар гүйцэтгүүлсэн ажил үйлчилгээ	760	665	87%
Бараа үйлчилгээний бусад зардал	1,028	1,003	98%
Улсын төсөвт төлөх татвар хураамж	22,258	22,554	101%
ТУЗ зардал	139	129	92%
Бусад зардал	4,834	4,018	83%
Зээлийн хүүгийн зардал	1,513	546	36%
Татвар талахийн өмнөх ашиг	151,923	171,238	113%
ААНОАТ	37,081	37,280	101%
Татварын дараах цэвэр ашиг	114,842	133,958	117%

Гүйцэтгэлээр, 11,635.18 гр/тн мөнгөний агуулгатай, 13.96 гр/тн алтны жигнэсэн дундаж агуулгатай 14,113.52 тн баяжмал борлуулж, борлуулалтын орлого 103%-ийн гүйцэтгэлтэй ажилласан. Өөрөөр хэлбэл борлуулалтын орлого **78 тэрбум** төгрөгөөр өссөн.

“Эрдэнэс силвер ресурс” ХХК болон “Эрдэнэс алт ресурс” ХХК нь 2023 онд нийт 9.9 тэрбум төгрөгийн мөнгөн хөрөнгийн үлдэгдэлтэй байсан.

- Тайлант хугацаанд **256.3 тэрбум** төгрөгийн мөнгөн орлого хүлээн авч,
- Үйлдвэрлэлийн үйл ажиллагааны зардалд **97.6 тэрбум** төгрөг,
- Ерөнхий болон борлуулалт удирдлагын зардалд **9.8 тэрбум** төгрөг,
- Улсын болон орон нутгийн төсөвт **58.5 тэрбум** төгрөг,
- Хөрөнгө оруулалтын зардалд **15.8 тэрбум** төгрөг,
- Зээлийн өр төлбөрт **5.7 тэрбум** төгрөг

2023 оны жилийн эцэст 78.8 тэрбум төгрөгийн чөлөөт мөнгөн хөрөнгийн үлдэгдэлтэй, **87.7%** буюу **69.0 тэрбум** төгрөг нь “Эрдэнэс бонд 1”-ийн эргэн төлөлтөд зарцуулахаар хуримтлуулаад байна.



2023 оны хөрөнгө оруулалтын төсвийн гүйцэтгэл

ХӨРӨНГӨ ОРУУЛАЛТЫН НЭР ТӨРӨЛ	Батлагдсан төсөв	Гүйцэтгэл	Зөрүү	Хувь
Үндсэн хөрөнгө	24,648,223,622	13,207,573,448	11,440,650,174	54%
Барилга, дэд бүтэц	17,473,272,822	10,670,891,636	6,802,381,186	61%
Он дамжсан барилга дэд бүтцийн зардал / Гэрээний үлдэгдэл төлбөр/	387,596,514	252,678,573	134,917,941	65%
1-р худгийн дэргэд шинээр гаргасан 1-ийн "Б" худаг дунд 9-р усан сан байгуулах, 1-р усан сан хүртэл шугам хоолойг шинэчлэх ажил	480,000,000	295,451,546	184,548,454	62%
Гал тогооны хэсэгт өргөтгөл хийх	40,000,000	40,000,000	-	100%
Лаборатори нүүлгэх хуучин уулын кемпэд нүүлгэх	100,000,000	68,000,000	32,000,000	68%
Материалын судалгаа	150,000,000	45,415,750	104,584,250	30%
2023 оны хаягдлын сангийн өргөтгөл	10,532,501,508	9,969,345,767	563,155,741	95%
Багаж, тоног төхөөрөмж	6,034,155,800	2,536,681,812	3,497,473,988	42%
Тоног төхөөрөмж	5,554,155,800	2,511,606,584	3,042,549,216	45%
Баяжуулах үйлдвэр 1-т конусан бутлуур	781,535,000	739,488,189	42,046,811	95%
Магадалшгүй ажлын төсөв	2,500,000,000	1,772,118,395	727,881,605	71%
Компьютер, техник хэрэгсэл	30,000,000	25,075,228	4,924,772	84%
Суурин компьютер	20,000,000	15,075,228	4,924,772	75%
Зөөврийн компьютер	10,000,000	10,000,000	-	100%
Зөөврийн компьютер БҮ-2	5,000,000	5,000,000	-	100%
Laptop / дисплей карттай /уул, геологи	5,000,000	5,000,000	-	100%
Биет бус хөрөнгө	922,500,000	69,965,448	852,534,552	8%
Техник эдийн засгийн үндэслэл	922,500,000	69,965,448	852,534,552	8%
Нөөцийн тайлангийн урьдчилсан ТЭЗҮ	-	69,965,448	(69,965,448)	
Хайгуул үнэлгээний хөрөнгө	3,707,248,500	740,949,540	2,966,298,961	20%
Хайгуул үнэлгээний хөрөнгө / Салхит/	3,048,608,500	703,918,050	2,344,690,451	23%
Салхитын талбайд	3,024,608,500	703,918,050	2,320,690,451	23%
Овоот хяр, Өлзийт овоо	184,500,000	143,500,020	40,999,980	78%
Овоот Хярын талбайд	912,000,000	143,500,020	768,499,980	16%
Хүрэнцав	474,140,000	37,031,490	437,108,510	8%
Геологи хайгуулын ажил	210,965,000	37,031,490	173,933,510	18%
НИЙТ ДҮН	29,277,972,122	14,161,988,455	15,115,983,667	48%



2023 оны борлуулалтын орлого нэмэгдүүлэх, хугарлын цэг тодорхойлох судалгааны ажлын хүрээнд хийгдсэн тооцоолол

Д/д	Үйл ажиллагааны нэр	Нийт (сая төгрөг) ойролцоогоор
1	Нийт төсөвлөсөн борлуулалт	217,370
2	2023 оны төлөвлөгөөнд баяжмал дах мөнгөний агуулгыг 16,018 гр/тн бүхий 1 тн баяжмалын үнийг 8082.5 орчим ам.доллараар борлуулахаар тооцоолсон. Гүйцэтгэлээр баяжмал дах мөнгөний агуулга 11,099-14,300 гр/тн, 1 тн баяжмалын үнэ 6,325 орчим ам.доллар болж, 1,757.5 ам.доллараар буурсан.	(39,693)
3	Валютын ханш энэ оны 3 сар дундаас эрчимтэй буурч байна. Одоогийн байдлаар валютын ханш 1.6-1.8%-иар суларсан.	(7,767)
4	Металл авалт төсөвт 76.13% байхаар тооцоолсон. Гэвч гүйцэтгэлээр 65% хүртэл буурсан боловч технологийн туршилт (химийн элемент болон ган бөмбөлөг) хийж 10% нэмэгдүүлсэн нь баяжмал дах металлыг нэмэгдүүлж борлуулах мөнгө, алтыг дээшлүүлсэн.	32,534
5	Үйлдвэрлэх баяжмалын хэмжээ өссөн нь борлуулах баяжмалыг нэмэгдүүлж байгаа тул 2023 оны төсөвт тусгасан дүнгээс өссөн	16,459
6	Нэг унц баяжмал борлуулах үнэ 2023 онд төлөвлөсөн дүнгээс гүйцэтгэлээр 1.6-2.4 ам доллароор илүү байна	34,276
7	Нийт үйлдвэрлэсэн баяжмалын 70% -ийг шинэ гэрээ буюу 85% хүртэл нөхцөлөөр 2023 оны 05 дугаар сараас эхлэн борлуулж байна.	42,027
8	Нийт үйлдвэрлэсэн баяжмалыг чанараас хамаарч 10-20 шуудай бүрээр лотолж байна. Ингэж лот болгон борлуулж байгаа нь шуудай бүрийн борлуулалтын үнэлгээг нэмэгдүүлсэн.	
9	2023 оны ХБГ борлуулалт	295,207

Уурхайн дэд бүтцийн шугам хоолойн орчимд усны нөөц хүрэлцээгүй болсон учир төв кемпийн ахуйн хэрэглээний худаг гаргуулах төлөвлөгөөтэй байсан өрмийн компаниар хайгуул судалгааны ажил давхар гүйцэтгүүлж усны өөр нөөц, эх үүсвэр хайж байгалийн нөөц газрын хилийн гадна 3л/с ундарга бүхий шинэ худаг гаргуулаад байна. Цаашид энэ оны төсвийн тодотголоор батлагдсан хөрөнгөөр нэмэлт хайгуул судалгааны ажил гүйцэтгүүлж шинээр ундарга сайтай 6-н худаг гаргуулан холболтын ажил гүйцэтгүүлэхээр төлөвлөн ажиллаж байна.

АШИГЛАЛТАД БАЙГАА ХУДАГ					
№	Худгийн дугаар	Үзүүлэлт			Тайлбар
		Гүн, м	Паспортын ундарга, л/сек	Бодит ундарга, л/сек	
1	Ашиглалтын худаг №3	80	3.40	0	Ширгэсэн
2	Ашиглалтын худаг №4	152	9.00	1,16	Ундарга тогтмол буурч байгаа
3	Ашиглалтын худаг №5	150	0.80	0	
4	Ашиглалтын худаг №6	90	2.2	1,81	
5	Ашиглалтын худаг №7	90	3.2	1,10	
6	Ашиглалтын худаг №8	200	3.2	1,33	
7	Ашиглалтын худаг №9	200	6	0	Ундарга тогтмол буурч байгаа
8	Ашиглалтын худаг №10	200	4	1.81	
9	Ашиглалтын худаг №11	200	3	0	
10	Ашиглалтын худаг №12	200	3.5	2,55	
Нийт				9,71	



2023 онд учирсан хүндрэлүүд ба шийдвэрлэлт

Үзүүлэлт	Асуудал	Шалтгаан	Шийдвэрлэлт
Хүдрийн баяжигдах шинж чанар	Үйл ажиллагааны зардал өссөн	Сульфидын хүдрийн баяжигдах шинж чанар муудсан	Сульфидын хүдрийн иж бүрэн судалгааны ажлыг хийж гүйцэтгэх
Усны асуудал	Худгууд нийтээрээ ундарга багассан, хаягдлын далангаас эргэлтийн ус ашиглах хугацаа богиноссон	ТЭЗҮ-гээр баталсан гашууны хоолойн усны нөөц буурсан, Хаягдлын шинэ далан хүйтэрсэн үед ашиглалтад орсон учир ус нөөцлөхөөр хийсэн боловч хөлдсөн	<ol style="list-style-type: none"> 1. Хаягдлын 3-р даланг эргэн тойрон бүхий л хэсгүүдээрээ бүрэн дүүртэл шингэн хаягдал хаях, булингар багасгах зорилгоор цэвэр ус хийж, эргэлтийн ус татах насосын хэсэгт булингар суулгагч бодис цацаж боломжит нөхцөлөөр хатуулаг багатай эргэлтийн усаар хоёр үйлдвэрийг ханган ажиллах 2. Хоёр үйлдвэрийн дотоод эргэлтийн усны хэмжээг нэмэгдүүлэх арга хэмжээ авч ажиллах, худаг усан сангаас авч буй цэвэр усаа гурван шугам хуваан хэрэглэх 3. 2023-2024 оны өвлийн улиралд дээрх хоёр нөхцөлөөр ажиллах боломжгүй болсон тохиолдолд 2-р үйлдвэрийн нэг шугамыг зогсоох арга хэмжээ авах
Нөөц	<ul style="list-style-type: none"> • Хүдэр олборлолтын явцад нөөцийн блок модель зөрүүтэй. • Нөөцийн зөрүүнээс шалтгаалж төлөвлөлтийн мэдээлэл бодит бус гарсан 	Үйлдвэр тэжээх хүдрийн агуулга, хэмжээнд төлөвлөгдөөгүй хүндрэл учирсан	<ul style="list-style-type: none"> • JORC тайлан эцэслэсэн, нөөцийг ЭБМЗ-өөр батлуулж, ТЭЗҮ-д тодотгол оруулах



Төрийн хэмнэлтийн тухай хуулийн хэрэгжилтийн талаар

7 дугаар зүйл.

Хуулийн хүрээнд Төрийн албан хаагчийн албан ажлын ерөөний талбайн хэмжээ, дотоод зохион байгуулалт, тавилга, хэрэгслийн нийтлэг жишгийг Засгийн газар батална заалтын хүрээнд

12 дугаар зүйл

Бусад хангамж

Хуулийн 15 бүлэг

Зардал цалин хөлсийг орлого, гүйцэтгэл, үр дүн, үр ашигтай нь уялдуулан ажиллах ажлын хүрээнд

•2023 оны төсөвт тавилга, эд хогшлын зардалд 2.3 сая төгрөг төсөвлөсөн боловч тайлант оны төсвийн гүйцэтгэлээр тавилга, эд хогшлын зардал гараагүй байна.

•2023 оны төсөвт хангамж, бараа материалын зардалд 640.6 сая төгрөгийг төсөвлөсөн. Оны эцэст 90.6%-ийн гүйцэтгэлтэй гарснаар дээрх хуулийн заалтыг хэрэгжүүлэн ажиллаж байна.

•Баяжуулах үйлдвэрээс гарсан хаягдлын усыг дахин ашигласан.

•Сургалт, семинар, хурал зөвлөгөөнийг цахим хэлбэрээр зохион байгуулж, төсвийн хэмнэлт хийхэд анхааран ажиллаж байна.

“Төрийн хэмнэлтийн тухай” хуулийн хэрэгжилтийн хүрээнд “Эрдэнэс алт ресурс” ХХК нь 2023 онд нийт 146.2 тэрбум төгрөгийн үйл ажиллагааны зардлын төсөв батлуулснаас 74 % буюу 108 тэрбум төгрөг нь баяжмалын өртөг, 15.1% буюу 22.1 тэрбум төгрөг нь АМНАТ-ийн төлбөр, 2.5% буюу 3.6 тэрбум төгрөг нь менежментийн төлбөр, 0.3% буюу 412.4 сая төгрөг нь байрны түрээс зэрэг зардал тус тус эзэлж байна.

Д/д	Зардлын зүйл	Дүн (сая.төг)	Нэмэлт тайлбар
1	Мэдээлэл, технологийн зардал	53.6	2023 оны үйл ажиллагааны зардалд мэдээлэл технологийн зардлыг 248.9 сая төгрөгөөр төсөвлөсөн. Жилийн эцэст гүйцэтгэлээр 53.6 сая төгрөг буюу 21.5%-ийн гүйцэтгэлтэй гарч, 195.3 сая төгрөгийн хэмнэлт хийсэн.
2	Цалин хөлс, бусад холбогдон гарах зардал	107.6	2023 оны эхний батлагдсан төсөвт ТУЗ-ийн цалин хөлсний зардалд 383.44 сая төгрөг төсөвлөсөн боловч ТУЗ-ийн гишүүдийг татан буулгасан. Тодотгол төсвөөр дээрх зардлыг 240.8 сая төгрөг буюу 62.8%-иар бууруулж, 107.6 сая төгрөг болгож баталсан.
3	Томилолт, зочны зардал	181	2023 оны батлагдсан төсвөөр томилолт, зочны зардлыг 198.8 сая төгрөгөөр төсөвлөсөн. Жилийн эцэст 91.1% буюу 181 сая төгрөгийн гүйцэтгэлтэй гарч, 17.8 сая төгрөгийн хэмнэлт гаргасан байна.
4	Хөрөнгө оруулалтын зардал болон он хооронд шилжүүлэг	15,041.5	2023 оны тодотгол төсвөөр 29.2 тэрбум төгрөгийн хөрөнгө оруулалтын төсөв батлагдсан боловч 2023.12.31-ны байдлаар 15 тэрбум төгрөг буюу 51.4%-ийн гүйцэтгэлтэй байна. 1. Тоног төхөөрөмж, биет хөрөнгийн зардалд 12 тэрбум төгрөг 2. Биет бус хөрөнгөнд 319.6 сая төгрөг 3. Хайгуул үнэлгээний хөрөнгийн зардалд 1.5 тэрбум төгрөг
Нийт		15,383.7	

2023 онд хийгдсэн томоохон ажлууд болон үр дүн

- Баяжуулах 2 дугаар үйлдвэрийг 2023 оны 07 дугаар сарын 05-ны өдөр **Улсын комисст хүлээлгэн өгсөн.**
- Салхит уулын баяжуулах үйлдвэрийн **645,000 м3-ын хүчин чадалтай** хаягдлын сангийн өргөтгөлийн ажлыг дуусгаж **Улсын комисст хүлээлгэн өгсөн.**
- “Тэрбум мод” үндэсний хөдөлгөөний хүрээнд:
 - 1 га талбайд “Чацарганын төгөл” байгуулах төсөлд **820** чацаргана, салхи нөмөрлөх зорилгоор **240** ширхэг хайлаас болон бургас, усалгааны иж бүрэн систем зэргийг **өөрийн санхүүжилтээр шийдвэрлэсэн.**
 - Дундговь аймгийн Гурвансайхан сумын Чулуут багийн нутагт байрлах Салхит мөнгө-алтны уурхайн орчимд 2023 оны 10 дугаар сарын 15-ны өдөр **20,000** ширхэг хайлаас мод тарих үйл ажиллагааг зохион байгуулан ажилласан.
 - Дундговь аймгийн 5 сумдад **30'000** ширхэг модны суулгац хүлээлгэн өгсөн.

- Борлуулалтын орлого **3%-иар** давуулсан.
- 2023 оны төсөвт цэвэр ашиг 114.8 тэрбум төгрөг байхаар төсөвлөсөн бол гүйцэтгэлээр 133.9 тэрбум төгрөг болж **19.1 тэрбум** төгрөг буюу **17%-иар** давж биелсэн.
- Зардлын гүйцэтгэл 136.0 тэрбум төгрөг болсон нь төсөвт өртгөөс 10.3 тэрбум төгрөг буюу **7%-ийн** хэмнэлт гаргасан.
- Бүтээгдэхүүний өртөг **7.8 тэрбум** төгрөг буюу **7%-иар**, ерөнхий ба удирдлагын зардал **2.4 тэрбум** төгрөг буюу **6.3%-иар** тус тус хэмнэлт гаргасан.
- 2023 оны төсөвлөсөн 1 тн баяжмалын үнэ **8,082 \$/тн** байсан бол гүйцэтгэлээр 1 тн баяжмалыг **6,325 \$/тн**-оор борлуулж, үйлдвэрлэсэн баяжмал 1 дахин өссөнөөр борлуулалтын орлогыг **78 тэрбум төгрөгөөр өсгөсөн.**



2021

2022

2023

Ил уурхайн олборлолт

Уулын цул	2453.7 мян.м ³
Хөрс хуулалт	2213.8 мян.м ³
Хүдэр олборлолт	556.1 мян.тн
Хүдрийн агуулга	
Мөнгө	361 гр/тн
Алт	0.40 гр/тн

890.5 мян.м ³
758.0 мян.м ³
238.7 мян.тн

310 гр/тн
0.31 гр/тн

2,419.0 мян.м ³
2,048.0 мян.м ³
599.0 мян.тн

280 гр/тн
0.37 гр/тн

Баяжуулах үйлдвэр

Боловсруулсан хүдэр	206.9 мян.тн
Хүдрийн дундаж агуулга	
Мөнгө	337 гр/тн

326.8 мян.тн
295 гр/тн

650.1 мян.тн
310.3 гр/тн

Баяжмалын хэмжээ

Баяжмалын агуулга	3,258 тн
Мөнгө	16,206 гр/тн
Алт	17.45 гр/тн
Металл авалт	
Мөнгө	81.1%
Алт	72.9%

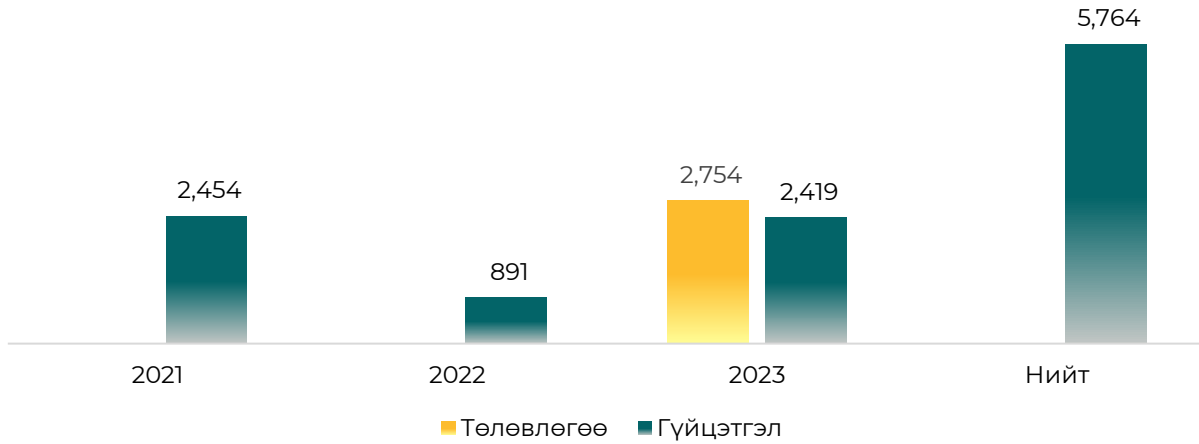
4,700 тн
16,703 гр/тн
15.94 гр/тн

81.9%
74%


15,236 тн
11,704 гр/тн
13.9 гр/тн

84.3%
72.3%

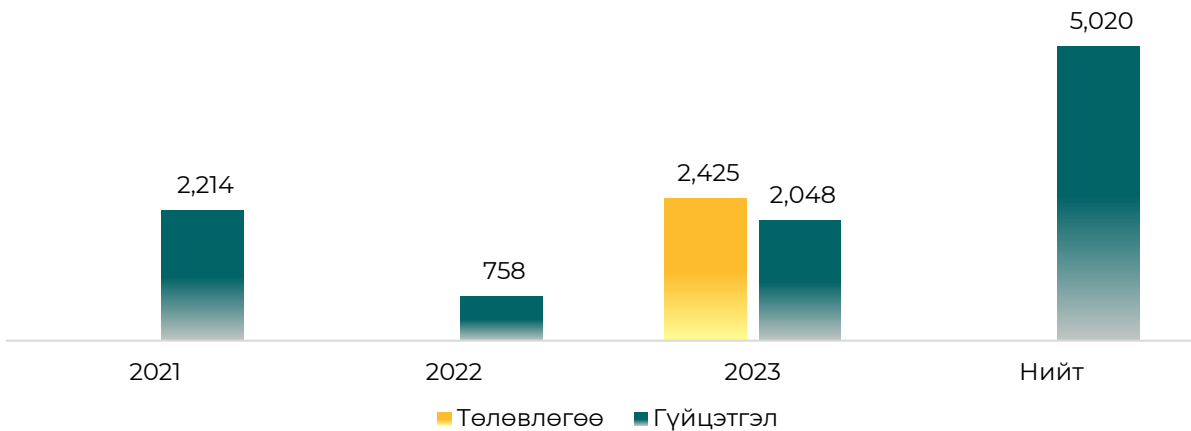
Уулын цул (мян.м3)



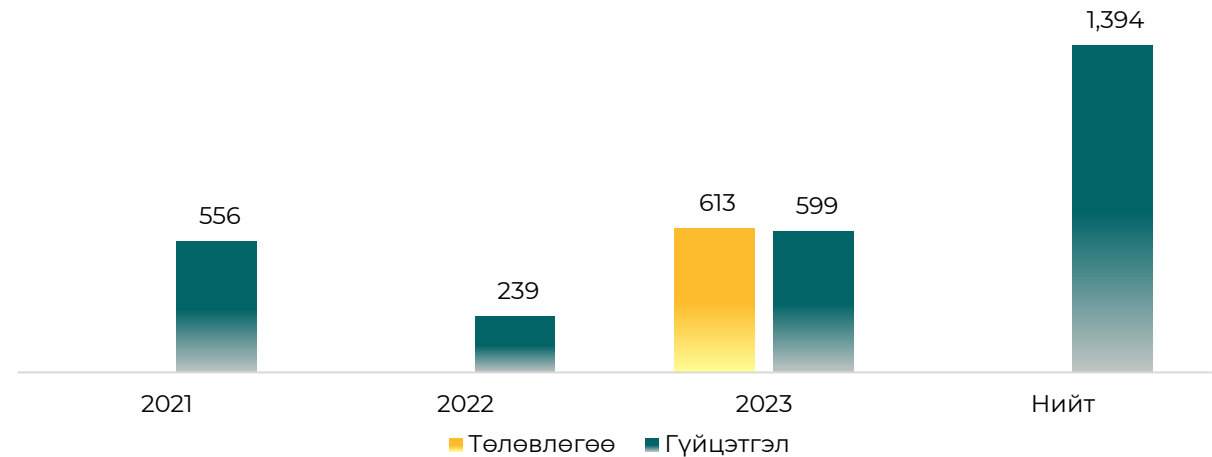
Хөрс хуулалтын коэф (м3/тн)



Хөрс хуулалт (мян.м3)



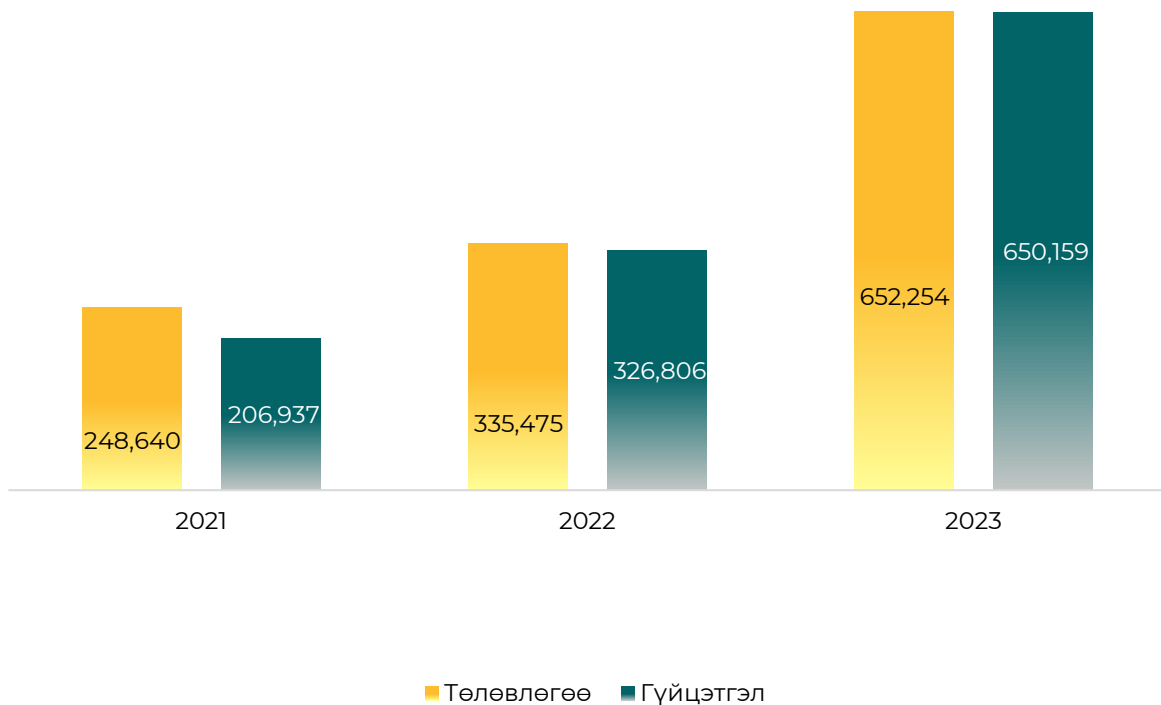
Хүдэр олборлолт (мян.тн)



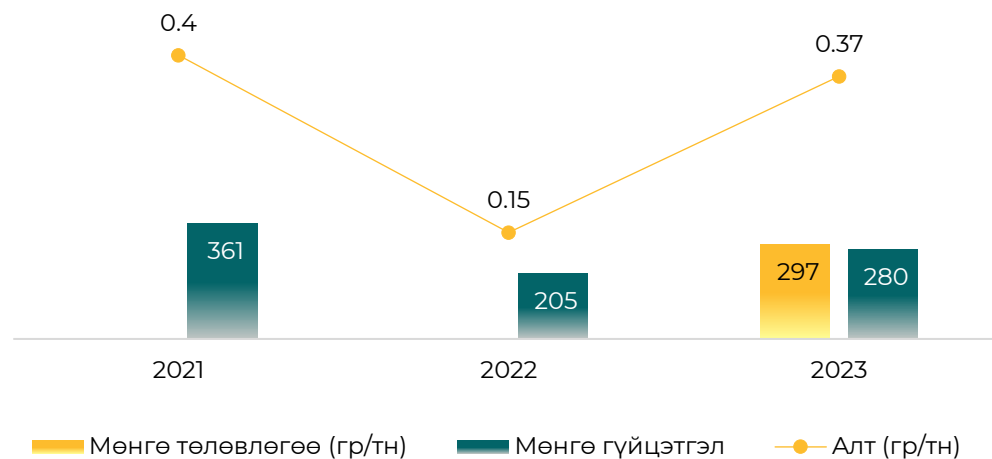
Хүдэр баяжуулалтын тайлан

Тайлант онд 650 мян.тн хүдэр боловсруулсан буюу 99.7%-ийн гүйцэтгэлтэй, мөнгөний агуулга 310.3 гр/тн буюу 102.6% алтны агуулга 0.4 гр/тн буюу 108.1%-ийн гүйцэтгэлтэй байна.

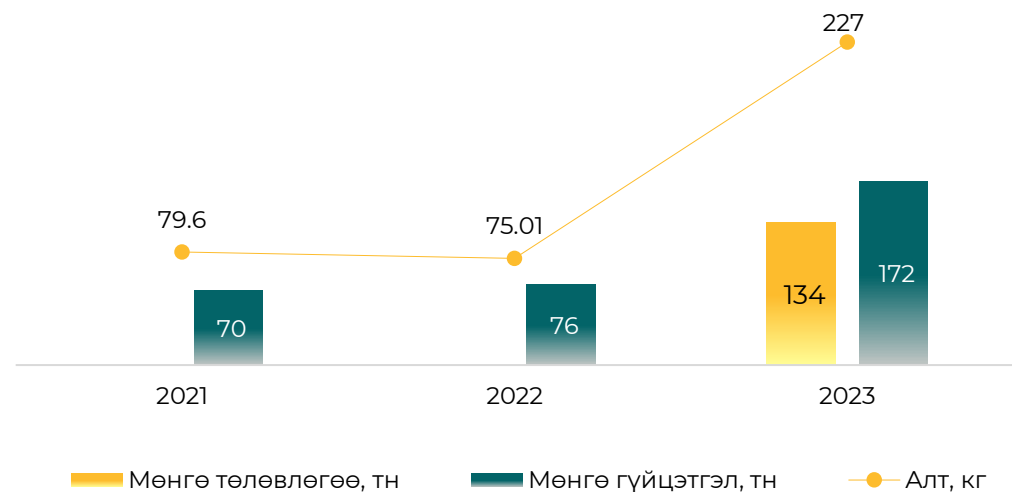
Боловсруулсан хүдэр (мян.тн)



Хүдэр дэх металлын агуулга гр/тн



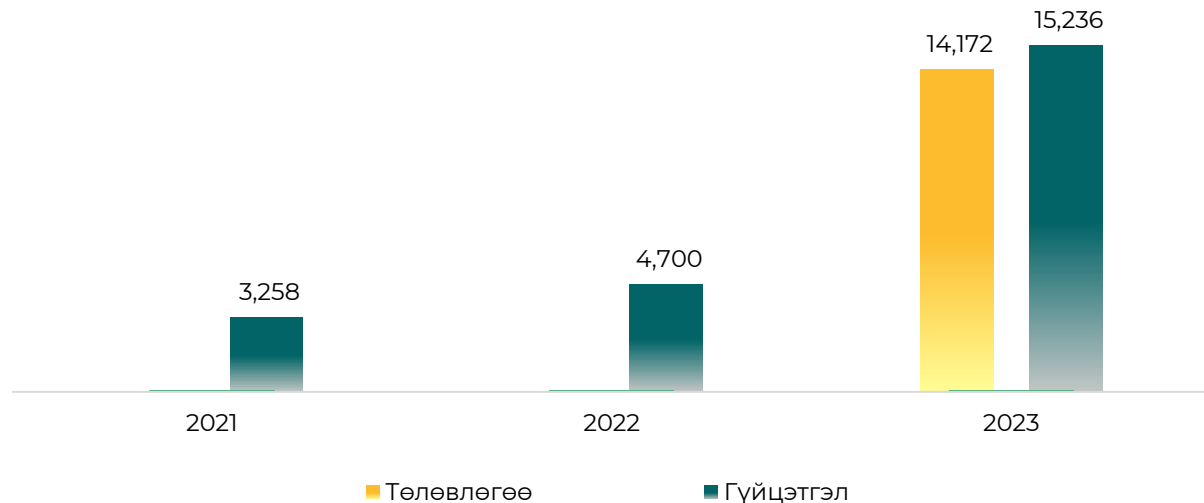
Хүдэр дэх металлын хэмжээ



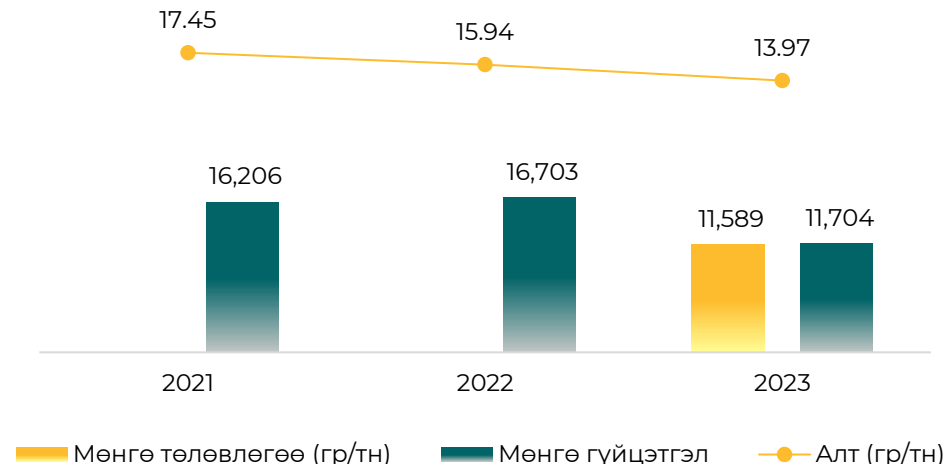


Боловсруулалт буюу бүтээгдэхүүн үйлдвэрлэлийн мэдээ

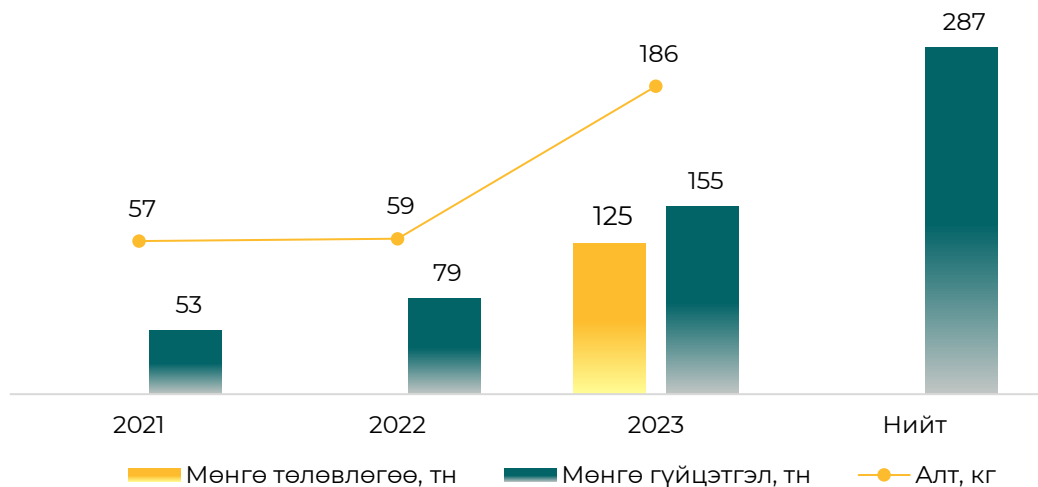
Баяжмалын хэмжээ, тн



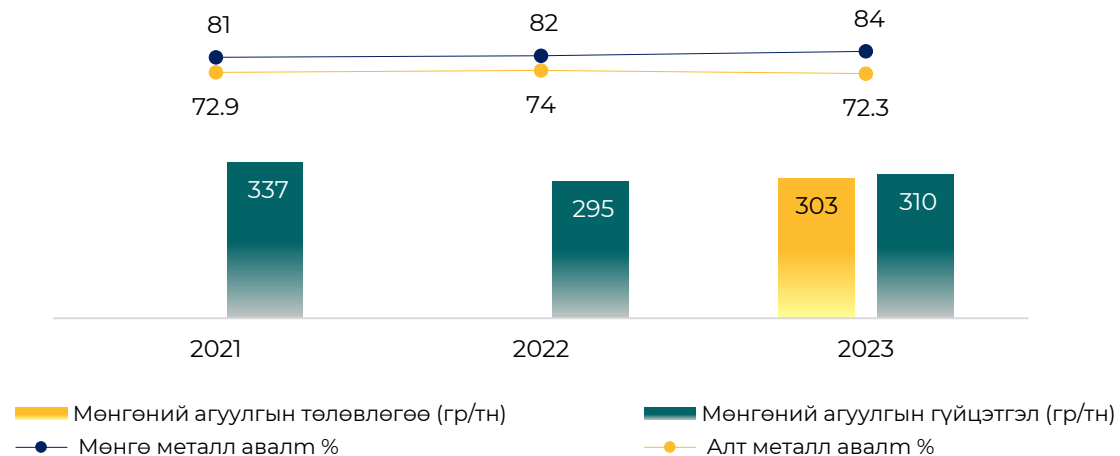
Баяжмал дахь металлын агуулга (гр/тн)



Баяжмал дахь металлын хэмжээ



Үйлдвэрийн металл авалт, мөнгөний агуулга



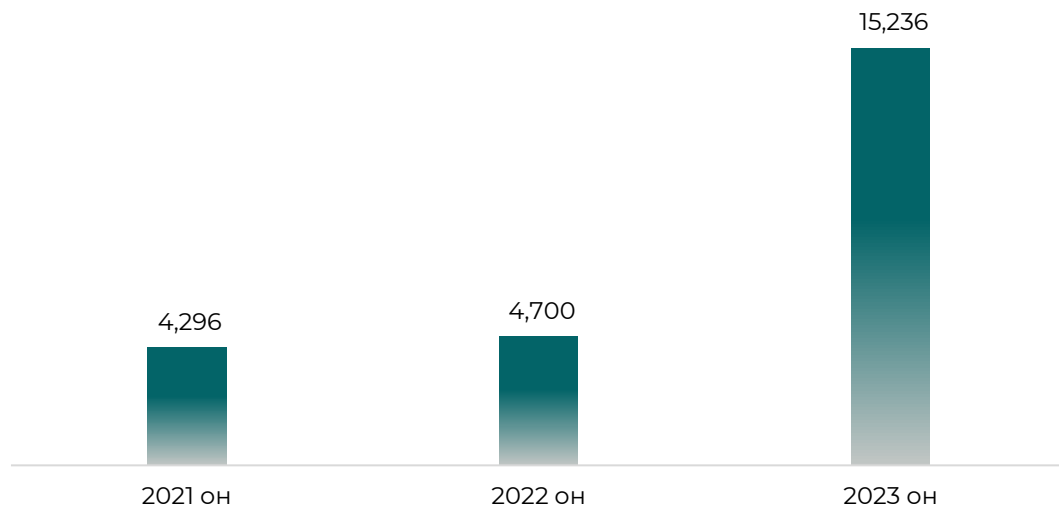


Борлуулсан бүтээгдэхүүний өртөг

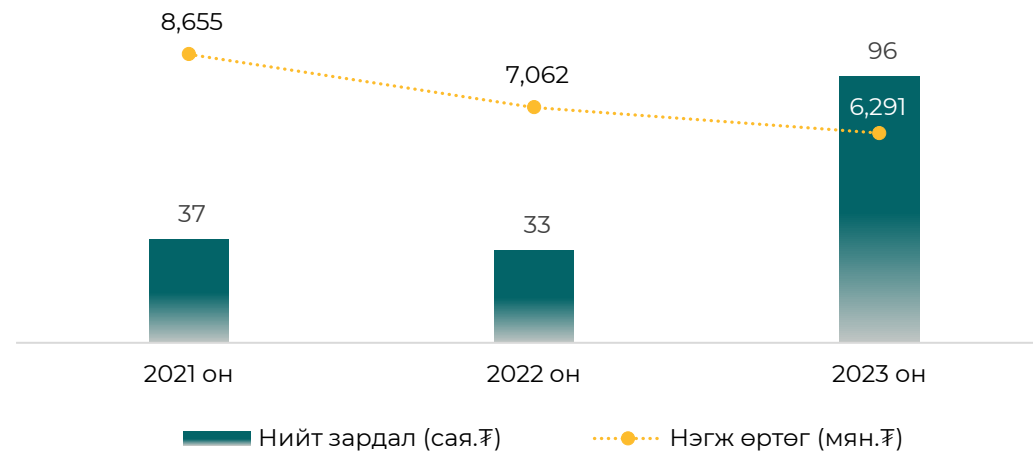
№	Үзүүлэлт	2021 он			2022 он			2023 он		
		Нэгж өртөг(мян.₮)	Нийт зардал (мян.₮)	БО-д эзлэх %	Нэгж өртөг(мян.₮)	Нийт зардал (мян.₮)	БО-д эзлэх %	Нэгж өртөг (мян.₮)	Нийт зардал (мян.₮)	БО-д эзлэх %
1	Борлуулалтын орлого			112,787,916			117,984,785			305,695,177
2	Баяжуулах үйлдвэрт орсон хүдэр, тн	246,897			326,806			650,159		
2.1	Баяжмалын гарц	1.7			1.4			2.4		
2.2	Үйлдвэрлэсэн баяжмал	4,296			4,700			15,236		
3	ШМ-Баяжмал ТЭМ (хүдэр олборлох)	92,311	22,791,326	20%	30,119	9,843,190	8%	34,692	22,555,000	7%
3.1	ШХ (Хүдэр боловсруулах) – БҮ-1	58,280	14,389,087	13%	71,449	23,349,845	20%	45,142	29,349,231	10%
3.2	ШХ (Хүдэр боловсруулах) – БҮ-2	-	-	-	-	-	-	67,587	43,942,184	14%
4	Үйлдвэрийн зардал, олборлолт, баяжуулалт	8,655	37,180,413	33%	7,062	33,193,034	28%	6,291	95,846,415	31%
5	ҮНЗ	2,318	10,896,408	10%	1,775	8,341,727	7%	800	12,182,314	4.0%
5.1	Цалин	503	2,162,228	1.9%	256	1,202,901	1.0%	319	4,856,000	1.6%
5.2	НДШ	56	240,296	0.2%	32	150,169	0.1%	24	359,688	0.1%
5.3	Мэргэжлийн үйлчилгээний зардал	115	491,873	0.4%	97	453,767	0.4%	12	181,000	0.1%
5.4	Төсөвт төлсөн газрын төлбөр	2	7,890	0.0%	-	-	0.0%	1	13,150	0.0%
5.5	Бусдаар гүйцэтгүүлсэн ажил	174	747,957	0.7%	104	489,768	0.4%	27	405,300	0.1%
5.6	Дулааны зардал	44	188,649	0.2%	33	157,326	0.1%	15	225,400	0.1%
5.7	Засварын зардал	149	640,984	0.6%	121	568,438	0.5%	36	550,600	0.2%
5.8	Сургалтын зардал	3	12,000	0.0%	-	-	0.0%	7	106,302	0.0%
5.9	Түрээсийн зардал	-	-	0.0%	11	54,000	0.1%	4	54,000	0.0%
5.10	Ус рашааны нөөц ашигласны төлбөр	-	-	0.0%	1	5,154	0.0%	-	-	0.0%
5.11	Усны зардал	2	7,390	0.0%	9	42,400	0.0%	3	42,400	0.0%
5.12	Халаалтын зардал	-	-	0.0%	33	157,326	0.1%	26	394,100	0.1%
5.13	Хангамжийн зардал	49	209,372	0.2%	40	186,138	0.2%	43	660,400	0.2%
5.14	Харуул хамгаалалтын зардал	172	740,796	0.7%	122	573,568	0.5%	26	398,800	0.1%
5.15	Хөдөлмөр хамгаалал	44	190,093	0.2%	22	101,366	0.1%	15	227,900	0.1%
5.16	Цахилгааны зардал	18	78,005	0.1%	17	80,139	0.1%	11	174,000	0.1%
5.17	Цэвэрлэгээ үйлчилгээ	3	12,283	0.0%	-	-	0.0%	1	12,000	0.0%
5.18	Шатахууны зардал	66	282,018	0.3%	50	236,787	0.2%	34	516,120	0.2%
5.19	Элэгдэл хорогдлын шимтгэл	1,137	4,884,573	4.3%	825	3,877,326	3.3%	197	3,000,000	1.0%
5.2	Татвар, төлбөр хураамж	-	-	0.0%	1	5,154	0.0%	0	5,154	0.0%
6	Нийт өртөг		48,076,821	43.0%		41,534,762	35.0%		108,028,729	35.3%
7	1 тн баяжмалын ҮБӨ	11,191			8,837			7,090		

Боловсруулалт буюу бүтээгдэхүүн үйлдвэрлэлийн мэдээ

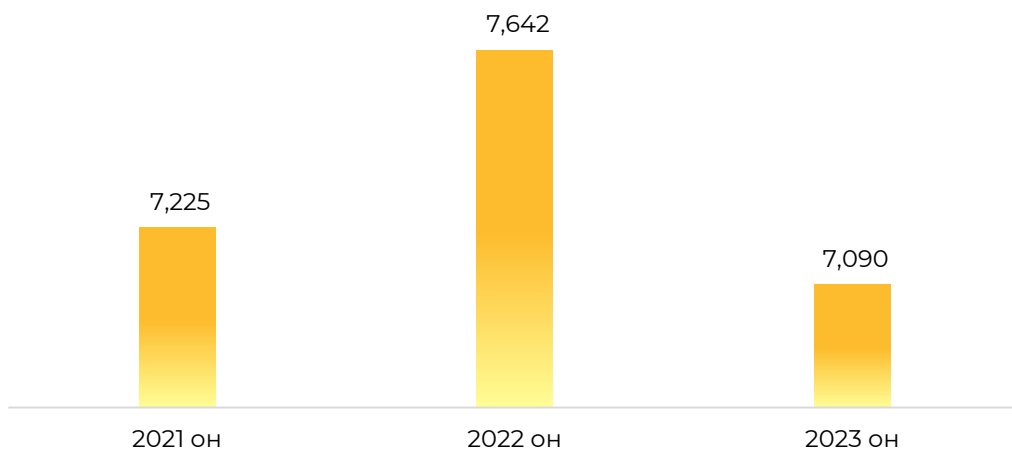
Үйлдвэрлэсэн баяжмал



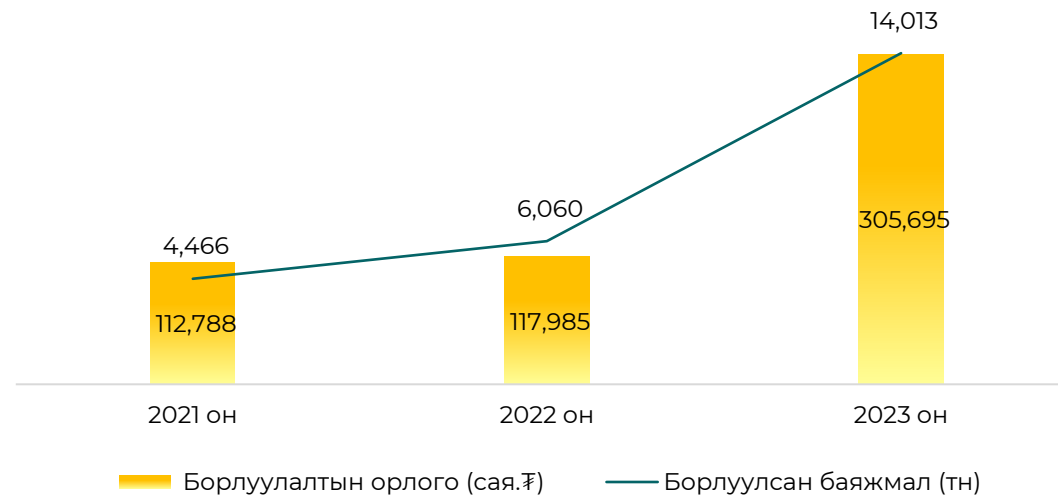
Үйлдвэрийн зардал, олборлолт, баяжуулалт



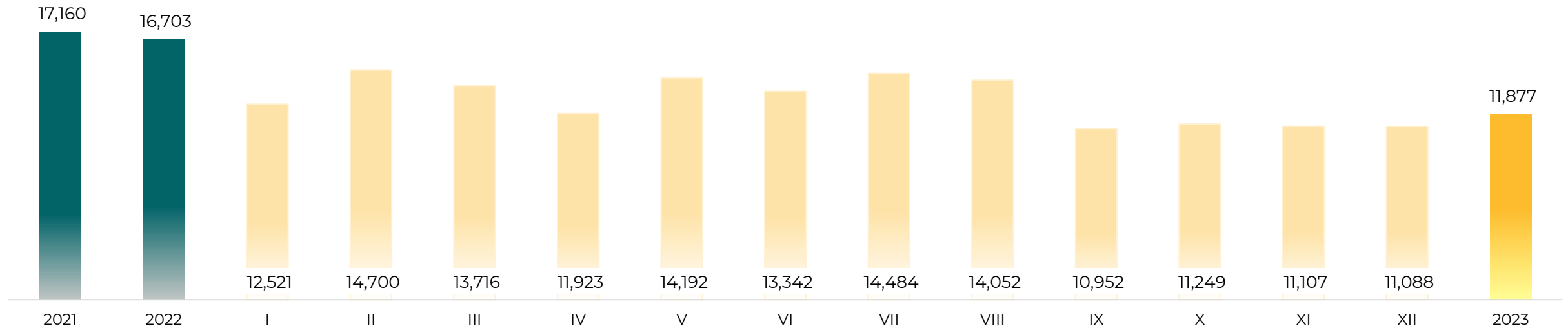
1 тн баяжмал боловсруулах зардал (мян.₮)



Борлуулалтын мэдээ

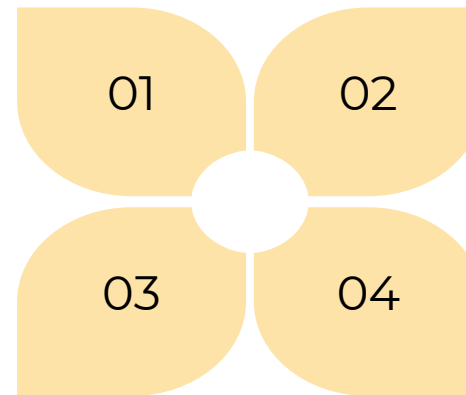


Үйлдвэрлэсэн баяжмал дахь мөнгөний агуулгын харьцуулалт (гр/тн)



Үйлдвэрийн
насжилтыг уртасгах

Хүдрийн эрдсийн
шинж чанарыг
сайжруулах



Хэт бага агуулгатай
хүдрийг ашиглах,
боловсруулах

Хүдрийн шинж чанараас
хамаарсан баяжигдах
чанарын технологийг
сайжруулах

Баяжмалын хэмжээ
14,013.1 тн

Баяжмал дах металлын агуулга
Мөнгө 11,704 гр/тн
Алт 13.97 гр/тн

Баяжмал дах металлын хэмжээ
Мөнгө 155.4 тн
Алт 185.5 кг



Борлуулалтын төлөвлөгөө
\$ 85,816,032

Борлуулалтын орлого
\$ 88,864,876

1 тн баяжмалын үнэ
\$ 6,333.3

**Борлуулах баяжмалын
жигнэсэн дундаж үнэ**

6,174

2023 оны төсөв

6,591

2023 оны гүйцэтгэл



2023 оны борлуулалтын орлого нэмэгдүүлэх, хугарлын цэг тодорхойлох судалгааны ажлын хүрээнд хийгдсэн тооцоолол

Үзүүлэлт	х/н	2023 оны төсөв Ag 16000 MA 81% гарц 1.4	БО нэмэгдүүлэх ХЦэг Ag 11,186% MA 81% гарц 1.9	Зөрүү III=I-II
		I	II	
Хүдэр (Олборлолт)	тн	892,656.0	892,656.0	-
Агуулга	Ag, гр/тн	230.0	230.0	-
	Au, гр/тн	0.4	0.4	-
Металл	Ag, гр/тн	205,310.9	205,310.9	-
	Au, гр/тн	330.3	330.3	-
Үйлдвэр тэжээх хүдэр	тн	53,591.4	53,591.4	-
Агуулга	Ag, гр/тн	268.7	268.7	-
	Au, гр/тн	0.4	0.4	-
Металл	Ag, гр/тн	14,400.0	14,400.0	-
	Au, гр/тн	20.9	20.9	-
Баяжмал (үйлдвэрлэл)	тн	693.0	1,042.7	349.7
Металл авалт	Ag, %	77%	81%	4%
	Au, %	67%	67%	0%
Гарц	тн	1.3	1.9	0.7
Баяжмал дахь металлын агуулга	Ag, гр/тн	16,000.0	11,186.0	(4,814.0)
	Au, гр/тн	20.2	14.0	(6.2)
Баяжмал дахь металлын хэмжээг	Ag, кг	11,088.0	11,664.0	576.0
	Au, кг	14.0	14.0	-
Мөнгө	\$/troy ounce	24.0	24.0	-
Алт	\$/troy ounce	2,200.0	2,200.0	-
Троя унц	грамм	31.1	31.1	-
Борлуулалтын үнэлгээний %	Мөнгө, %	85%	85%	0%
	Алт, %	75%	75%	0%
1 тонн баяжмалын үнэ	\$	8,015.2	8,393.0	377.8
Борлуулах үнэ /100%/	\$	5,554,546.5	8,751,653.0	3,197,106.4

Тайлант онд 16,208.9 гр/тн мөнгөний агуулгатай 7,725 тн баяжмал борлуулж 217.6 тэрбум төгрөгийн борлуулалтын орлоготой ажиллах төсөөлөлтэй байсан боловч металлын агуулга 03 дугаар сарын дунд хугацаанаас эхлэн 12,000 гр/тн хүртэл буурсан.

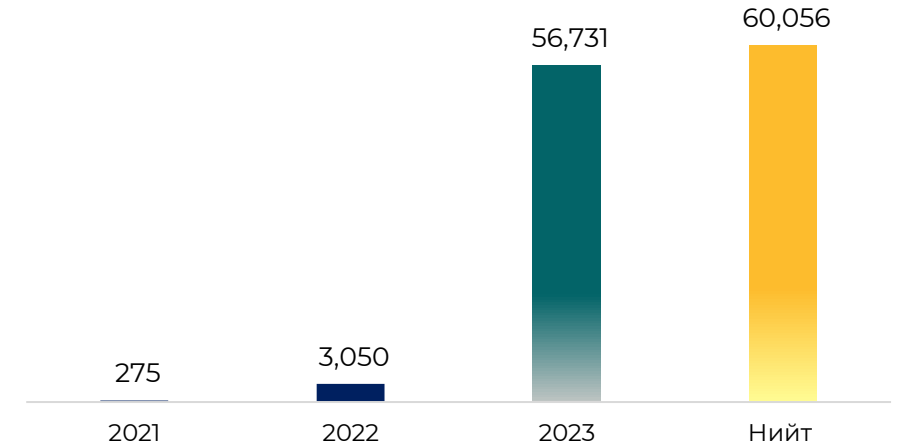
Металлын агуулгатай уялдуулан дараах сегментүүдэд судалгааны ажлууд хийгдсэн. Үүнд:

- Үйлдвэрлэх **баяжмалын хэмжээг** төлөвлөснөөс 1 дахин **өсгөх** чиглэл гаргасан.
- Баяжмал дахь мөнгөний **металл авалтын хугарлын цэгийг** 81.15%-д байхаар тодорхойлсон.
- Баяжмалын **гарцыг** 2.1% байсныг **2.6%** болгосон.
- **СРТ нөхцөл** рүү шилжиж байгаатай холбоотойгоор борлуулалтын үнэлгээг **2%**-иар өсгөх, **гэрээнд өөрчлөлт** оруулах чиглэл гаргасан.

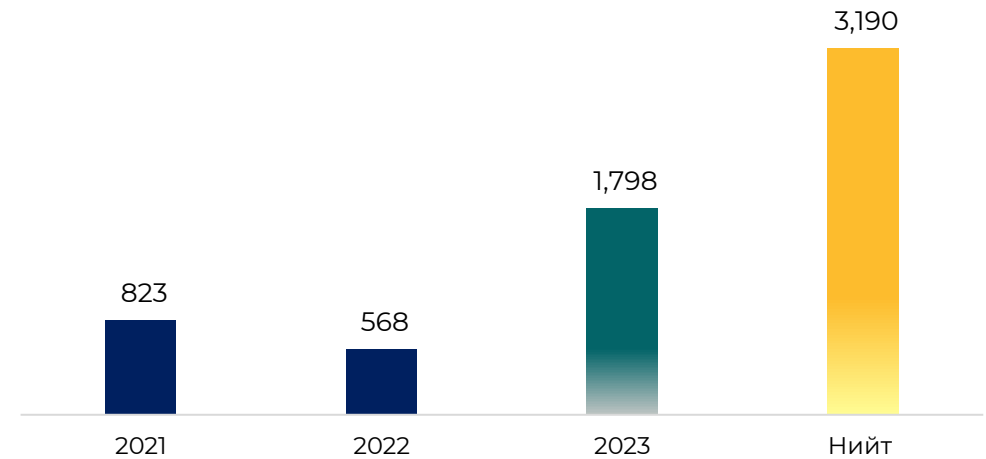
Компанийн жилийн эцсийн орлогын тайлангийн үзүүлэлт

№	Үзүүлэлт	х/н	2022	2023
А	Б		1	2
1	Борлуулалтын орлого (цэвэр)	сая.₮	117,984.8	305,696.7
2	Борлуулалтын өртөг	сая.₮	38,873.8	100,264.2
3	Нийт ашиг (алдагдал)	сая.₮	79,111.0	205,432.5
4	Түрээсийн орлого	сая.₮	842.1	985.4
5	Хүүгийн орлого	сая.₮	-	250.9
6	Бусад орлого	сая.₮	231.9	516.4
7	Борлуулалт, маркетингийн зардал	сая.₮	18,956.6	24,985.3
8	Ерөнхий ба удирдлагын зардал	сая.₮	5,581.9	5,906.4
9	Бусад зардал	сая.₮	1,726.8	4,377.5
10	Гадаад валютын ханшийн зөрүүний олз (гарз)	сая.₮	(676.5)	(117.9)
11	Үндсэн хөрөнгө данснаас хассаны олз (гарз)	сая.₮	2.3	(51.9)
12	Татвар төлөхийн өмнөх ашиг (алдагдал)	сая.₮	53,245.5	171,238.2
13	Орлогын татварын зардал	сая.₮	16,435.6	37,280.1
14	Тайлант үеийн цэвэр ашиг (алдагдал)	сая.₮	36,809.9	133,958.1

Улсын төсөвт төвлөрүүлэх татвар (сая.₮)



Орон нутгийн төсөвт төвлөрүүлэх татвар, төлбөр, хураамж (сая.₮)





Компанийн жилийн эцсийн санхүүгийн байдлын тайлан

№	БАЛАНСЫН ЗҮЙЛ	Үлдэгдэл (сая.₮)			
		01-р сарын 01		Нийт	12-р сарын 31
А	Б	ЭСР ХХК	ЭАР ХХК		2
1	ХӨРӨНГӨ				
1.1	Мөнгөн хөрөнгө	9,856.1	0.5	9,856.6	9,772.1
1.2	Дансны авлага	670.3	-	670.3	675.7
1.3	Татвар, НДШ-ийн авлага	1,176.7	-	1,176.7	1,522.4
1.4	Бусад авлага	148.1	0.5	148.6	201.6
1.5	Бусад санхүүгийн хөрөнгө	-	-	-	69,050.0
1.5	Бараа материал	60,711.8	8.5	60,720.3	66,941.0
1.6	Урьдчилж төлсөн зардал/тооцоо	21,079.7	36.3	21,116.0	575.4
1.7	Эргэлтийн хөрөнгийн дүн	93,642.8	45.8	93,688.6	148,738.2
1.2	Үндсэн хөрөнгө	48,437.3	1,365.7	49,803.0	74,921.1
1.2.1	Биет бус хөрөнгө	5,567.5	146.2	5,713.7	5,036.6
1.2.2	Хайгуул ба үнэлгээний хөрөнгө	20,529.3	3.4	20,532.7	22,461.5
1.2.3	Хойшлогдсон бондын хөрөнгө	1,019,203.7	-	1,019,203.7	853,421.6
1.2.4	Эргэлтийн бус хөрөнгийн дүн	1,093,737.8	1,515.3	1,095,253.1	955,840.7
1.3	НИЙТ ХӨРӨНГИЙН ДҮН	1,187,380.6	1,561.1	1,188,941.7	1,104,579.0
2	ӨР ТӨЛБӨР БА ЭЗЭМШИГЧДИЙН ӨМЧ				
2.1	Өр төлбөр				
2.1.1	Дансны өглөг	6,274.1	254.4	6,528.5	4,738.7
2.1.2	Цалингийн өглөг	-	0.8	0.8	-
2.1.3	Татварын өр	79,083.0	14.7	79,097.7	95,990.2
2.1.4	НДШ-ийн өглөг	-	2.0	2.0	-
2.1.5	Банкны богино хугацаат зээл	-	1,327.3	1,327.3	-
2.1.6	Хүүний өглөг	-	1,145.8	1,145.8	-
2.1.7	Урьдчилж орсон орлого	130,299.1	-	130,299.1	80,286.4
2.1.8	Бусад богино хугацаат өр төлбөр	743.5	-	743.5	1,926.2
2.1.9	Богино хугацаат өр төлбөрийн дүн	216,399.7	2,745.3	219,145.0	182,941.5
2.1.10	Урт хугацаат зээл	-	3,453.2	3,453.2	-
2.1.11	Урт хугацаат нөөц (өр төлбөр)	2,414.6	-	2,414.6	2,414.6
2.1.12	Бондын санхүүжилтийн өглөг	827,672.6	-	827,672.6	877,333.0
2.1.13	Урт хугацаат өр төлбөрийн дүн	830,087.2	3,453.2	833,540.4	879,747.6
2.2	Өр төлбөрийн нийт дүн	1,056,543.7	6,198.4	1,062,742.1	1,062,689.1
2.3	ЭЗЭМШИГЧДИЙН ӨМЧ				
2.3.1	Өмч: а) төрийн	0.1	100.0	100.1	101.0
2.3.2	Эзэмшигчдийн өмчийн бусад хэсэг	28,703.7	-	28,703.7	28,703.7
2.3.3	Хуримтлагдсан ашиг, алдагдал	112,188.9	(4,737.3)	107,451.6	13,085.2
2.3.4	Эздийн өмчийн дүн	140,893.6	(4,637.3)	136,256.3	41,889.9
2.4	ӨР ТӨЛБӨР БА ЭЗДИЙН ӨМЧИЙН ДҮН	1,187,380.6	1,561.1	1,188,941.7	1,104,579.0

Дансны авлага



Бараа материал бэлэн бүтээгдэхүүн



Эргэлтийн бус хөрөнгө



Өр төлбөр





Компанийн жилийн эцсийн өмчийн өөрчлөлтийн тайлан (сая.₮)

Үзүүлэлт	Өмч	Эздийн өмчийн бусад хэсэг	Хуримтлагдсан ашиг	Нийт дүн
2022 оны 01-р сарын 01-ний үлдэгдэл	100.0	-	(3,945.6)	(3,845.6)
Бүртгэлийн бодлогын өөрчлөлт	-	-	-	-
Залруулсан үлдэгдэл	100.0	-	(3,945.6)	(3,845.6)
Тайлангийн үеийн цэвэр ашиг	-	-	(791.7)	(791.7)
2022 оны 12-р сарын 31-ний үлдэгдэл	100.0	-	(4,737.3)	(4,637.3)
Бүртгэлийн бодлогын өөрчлөлт	-	-	1,328.8	1,328.8
Залруулсан үлдэгдэл	100.0	-	(3,408.5)	(3,308.5)
Тайлангийн үеийн цэвэр ашиг	-	-	66,330.0	66,330.0
Өмчид гарсан өөрчлөлт	1.0	28,703.7	(49,836.3)	(21,131.6)
2023 оны 12-р сарын 31-ний үлдэгдэл	101.0	28,703.7	13,085.2	41,889.9

Эздийн өмч

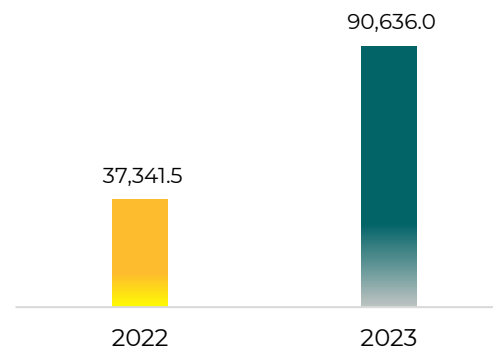




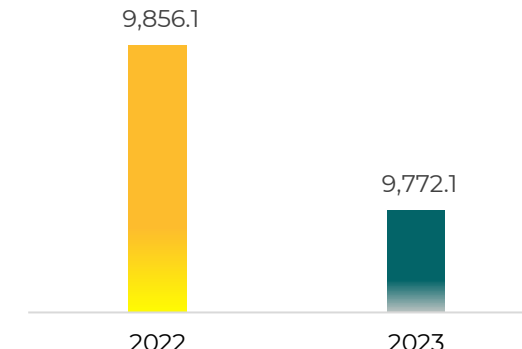
Компанийн жилийн эцсийн мөнгөн гүйлгээний тайлан

ҮЗҮҮЛЭЛТ		х/н	2022 он		2023 он
А	Б		ЭСР ХХК	ЭАР ХХК	Эрдэнэс алт ресурс ХХК
1	Үндсэн үйл ажиллагааны мөнгөн гүйлгээ				
1.1	Мөнгөн орлогын дүн (+)	сая.₮	92,884.9	-	284,569.5
1.1.1	Бараа борлуулсан, үйлчилгээ үзүүлсний орлого	сая.₮	92,730.3	-	255,710.3
1.1.2	Даатгалын нөхвөрөөс хүлээн авсан мөнгө	сая.₮	35.0	-	21.6
1.1.3	Татаас, санхүүжилтийн орлого	сая.₮	-	-	285.2
1.1.4	Бусад мөнгөн орлого	сая.₮	119.6	-	28,552.5
1.2	Мөнгөн зарлагын дүн (-)	сая.₮	55,543.4	1,328.2	65,095.1
1.2.1	Ажиллагчдад олгосон мөнгө	сая.₮	4,861.7	152.8	5,799.7
1.2.2	Нийгмийн даатгалын байгууллагад төлсөн мөнгө	сая.₮	1,308.6	92.7	1,537.7
1.2.3	Түүхий эд материал худалдан авахад төлсөн мөнгө	сая.₮	30,363.3	5.5	71,068.6
1.2.4	Ашиглалтын зардалд төлсөн мөнгө	сая.₮	4,886.4	4.4	9,197.9
1.2.5	Түлш шатахуун, тээврийн хөлс, сэлбэг хэрэгсэлд төлсөн мөнгө	сая.₮	4,491.4	5.3	12,453.9
1.2.6	Хүүгийн төлбөрт төлсөн	сая.₮	-	5.2	1,691.7
1.2.7	Татварын байгууллагад төлсөн	сая.₮	6,515.5	29.0	58,529.4
1.2.8	Даатгалын төлбөрт төлсөн мөнгө	сая.₮	141.6	-	137.0
1.2.9	Бусад мөнгөн зарлага	сая.₮	2,974.9	1,033.3	33,517.7
1.3	Үндсэн үйл ажиллагааны цэвэр мөнгөн гүйлгээний дүн	сая.₮	37,341.5	(1,328.2)	90,636.0
2	Хөрөнгө оруулалтын үйл ажиллагааны мөнгөн гүйлгээ				
2.1	Мөнгөн орлогын дүн (+)	сая.₮	-	-	-
2.1.1	Хүлээн авсан хүүний орлого	сая.₮	-	-	-
2.2	Мөнгөн зарлагын дүн (-)	сая.₮	29,920.3	3.8	85,838.0
2.2.1	Үндсэн хөрөнгө олж эзэмшихэд төлсөн	сая.₮	25,043.1	-	13,961.5
2.2.2	Биет бус хөрөнгө олж эзэмшихэд төлсөн	сая.₮	4,877.2	3.4	1,826.3
2.2.3	хөрөнгө оруулалт олж эзэмшихэд төлсөн	сая.₮	-	-	70,050.2
2.2.4	Бусдад олгосон зээл болон урьдчилгаа	сая.₮	-	0.4	-
2.3	Хөрөнгө оруулалтын үйл ажиллагааны цэвэр мөнгөн гүйлгээний дүн	сая.₮	(29,920.3)	(3.8)	(70,050.2)
3	Санхүүгийн үйл ажиллагааны мөнгөн гүйлгээ				
3.1	Мөнгөн орлогын дүн (+)	сая.₮	1,850.6	1,345.0	480.3
3.1.1	Бусад орлого	сая.₮	1,850.6	1,345.0	480.3
3.2	Мөнгөн зарлагын дүн (-)	сая.₮	(193.7)	(17.7)	(5,481.3)
3.2.1	Зээл, өрийн үнэт цаасны төлбөрт төлсөн	сая.₮	(114.7)	(17.7)	(5,065.7)
3.2.2	Бусад зарлага	сая.₮	(78.9)	-	(415.6)
3.3	Санхүүгийн үйл ажиллагааны цэвэр мөнгөн гүйлгээний дүн	сая.₮	1,656.9	1,327.4	(5,001.1)
4	Бүх цэвэр мөнгөн гүйлгээ	сая.₮	9,078.1	(4.6)	(84.5)
5	Мөнгө, түүнтэй адилтгах хөрөнгийн эхний үлдэгдэл	сая.₮	778.0	5.1	9,856.6
6	Мөнгөн, түүнтэй адилтгах хөрөнгийн эцсийн үлдэгдэл	сая.₮	9,856.1	0.5	9,772.1

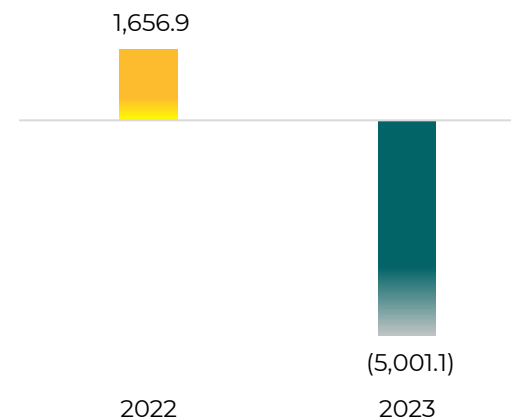
Үндсэн үйл ажиллагааны цэвэр мөнгөн гүйлгээний дүн (сая.₮)



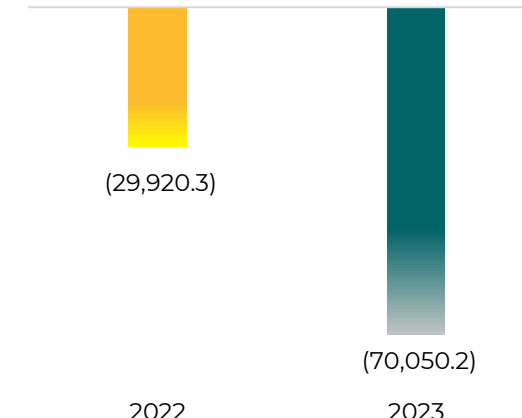
Мөнгө, түүнтэй адилтгах хөрөнгийн эцсийн үлдэгдэл (сая.₮)



Санхүүгийн үйл ажиллагааны цэвэр мөнгөн гүйлгээний дүн (сая.₮)



Хөрөнгө оруулалтын үйл ажиллагааны цэвэр мөнгөн гүйлгээний дүн (сая.₮)



Д/д	АМНАТ /сая.төгрөг/			
	Огноо	Ногдуулалт	Төлөлт	Эцсийн үлдэгдэл
1	2020 он	4,806.3	150	4,656
2	2021 он	15,807.3	130	20,334
3	2022 он	17,305.9	5,000	32,639
4	2023 он	22,554	35,683	37,369.6
Нийт		78,333.1	40,963	

Д/д	ААНОАТ /сая.төгрөг/			
	Огноо	Ногдуулалт	Төлөлт	Эцсийн үлдэгдэл
1	2020 он	16,139.7		16,139.7
2	2021 он	14,354.2		30,493.9
3	2022 он	16,434.4	501	46,427.3
4	2023 он	37,280.1	21,300	39,368.1
Нийт		61,169.2	21,801	

2023 онд улсын төсөвт **56.9 тэрбум** төгрөг төлсөн.

2020 оноос хойш АМНАТ-т **40.9 тэрбум** төгрөг, ААНОАТ-т **21.8 тэрбум** төгрөг, нийт **62.7 тэрбум** төгрөгийг төлсөн.

Баяжуулах 2 дугаар үйлдвэр

2023 оны 03 дугаар сарын 16-ны өдрөөс Баяжуулах 2 дугаар үйлдвэрийн 2 дугаар шугам бүрэн хүчин чадлаар ажиллаж эхэлсэн. 2023 оны 07 дугаар сарын 05-ны өдөр Дундговь аймгийн ГХБХБГ-аас Улсын комисс ажиллаж Баяжуулах 2 дугаар үйлдвэрийг хүлээж авсан.



“Мандал” дэд станц

Дундговь аймгийн 220/110/35кВ-ын “Мандал” дэд станцаас Салхит мөнгө-алтны уурхай хүртэлх 35кВ-ын ЦДАШ, 35/10кВ-ын дэд станцын барилга угсралтын ажил дуусаж, Улсын комисст хүлээлгэн өгсөн.

2023 онд хэрэгжүүлсэн томоохон ажлууд

Нэгдсэн мэдээллийн сан /Dashboard/

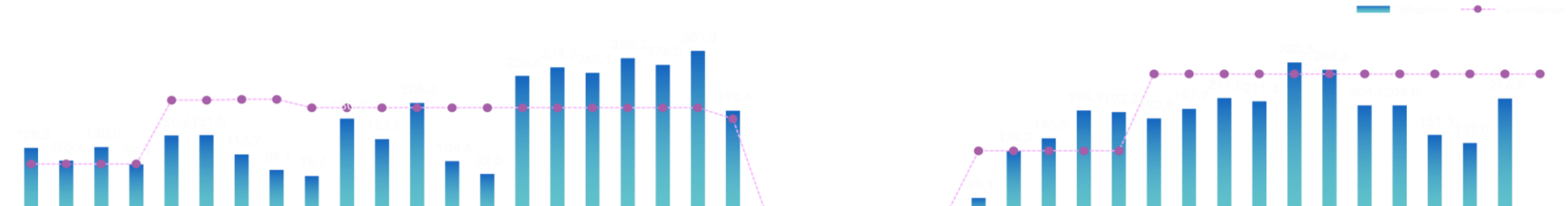
Компанийн үйл ажиллагаатай холбоотой тоон үзүүлэлт бүрээр нэгдсэн мэдээллийн систем бүхий Excel-д суурилсан Dashbord -ийг бий болгосон.

Уулын ажил

2020	2021	
2022	2023	
Jan	Feb	Mar
Apr	May	Jun
Jul	Aug	Sep
Oct	Nov	Dec

Салхит уурхай нь 2020 оны 05 дугаар сараас уулын ажил эхэлсэн ба, энэ хугацаанд нийт **5,718** мян.м3 хөрс хуулалт, **4,888** мян.тн хүдэр олборлож, **6,582** мян.м3 уулын цул хөдөлгөсөн байна.

Өрөмдлөг (мян т/м)
Тэсэлгээ (мян.м3)
Уулын цул (мян.м3)
Хөрс хуулалт (мян.м3)
Хүдэр дэх эрдэс (алт, кг)
Хүдэр дэх эрдэс (мөнгө, тн)
Хүдэр олборлолт (мян.тн)



Баяжуулах үйлдвэр 1,2

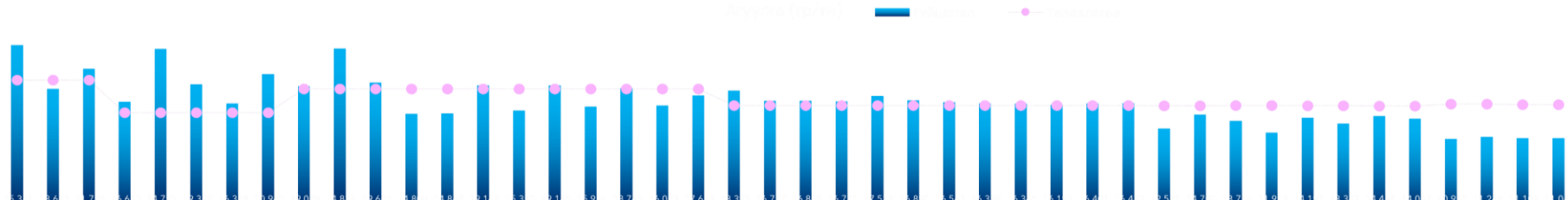
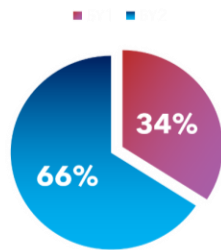
2020
2021
2022
2023

Jan	Feb
Mar	Apr
May	June
Jul	Aug
Sep	Oct
Nov	Dec

БҮ1
БҮ2

Салхит баяжуулах үйлдвэр нь 2020 оны 05 дугаар сараас хүдэр баяжуулах ажил эхэлсэн ба энэ хугацаанд нийт **1,241** мян.тн хүдэр боловсруулж, **21,793** тн баяжмал гаргаж, мөнгөний дундаж агуулга **14,226** гр.тн, алтны дундаж агуулга **15.4** гр.тн байна.

Баяжмал (алт)
Баяжмал (мөнгө)
Хаягдал (алт)
Хаягдал (мөнгө)
Хүдэр (алт)
Хүдэр (мөнгө)



Борлуулалт

2021	2022	
2023		
Jan	Feb	Mar
Apr	May	Jun
Jul	Aug	Sep
Trafigura		
Гоншин шинжиан		
Дежин флюорит		
Кэди		
Самсунг		
Шандун		

Алт (\$/унц)
Алтын хэмжээ (кг)
Мөнгө (\$/унц)
Мөнгөний хэмжээ (кг)
Үнэлгээ (мян.\$)
Хуурай жин (тн)
Шуудай (ш)

2023 оны борлуулалтын төлөвлөгөө гүйцэтгэл



Төлөвлөгөө: 52.08 сая \$
Өглөг: - \$
Орлого: 44.26 сая \$

Нийт цэвэр жин (тн)

6,612

Нийт шуудай (ш)

3,835

Дундаж чийг (%)

12

Нийт хуурай жин (тн)

5,891

Үнэлгээ (мян.\$)

44,264

Дундаж үнэ (\$/тн)

7.51

Баяжмалын агуулга (гр/тн)

	Мөнгө	Алт
Trafigura	14,804	17.52
Жүй Ин		
Самсунг	10,997	13.10
Баутоу		
Кэди	11,259	13.55
Гоншин	11,373	14.22
Шандун	11,020	13.61
Дежин	12,769	15.12
Нийт дундаж	11,242	14.72

Баяжмалын металлын хэмжээ

	Мөнгө (тн)	Алт (кг)
Trafigura	2.6	3.0
Жүй Ин		
Самсунг	41.3	49.2
Баутоу		
Кэди	11.4	13.7
Гоншин	1.0	1.3
Шандун	6.6	8.1
Дежин	3.4	4.0
Нийт	66.2	79.3

Трафигура ПТЕ ЛТД /EXW/

Мөнгө		Алт	
6000-9999	63%	10-14.99	62%
10000-14999	66%	15-19.99	63%
15000-19999	69%	20-24.99	67%
20000<	70%	25-29.99	69%
		30<	71%

Жүй Ин /EXW/

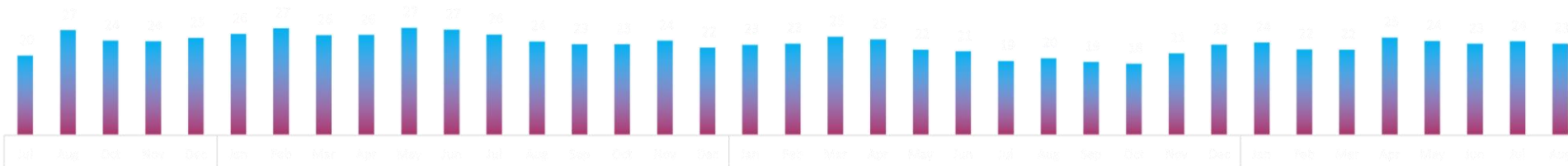
Мөнгө		Алт	
0-5999	0%	5-9.99	62%
6000-9999	63.5%	10-14.99	63%
10000-14999	66.5%	15-19.99	64%
15000-19999	69.5%	20-24.99	68%
20000-29999	70.5%	25-29.99	70%
30000<	71%	30<	72%

Гоншинг Шинжиан /EXW/

Мөнгө		Алт	
6000-9999	65%	5-9.99	61%
10000-14999	68%	10-14.99	63%
15000-19999	73%	15.99-19.99	64%

Шандунг Фүяау /CPT/

Мөнгө		Алт	
8000-9999	74%	5-9.99	74%
10000-13999	76%	10-14.99	76%
14000-16999	80%	15<	80%
17000<	85%		





ЭРДЭНЭС АЛТ
РЕСУРС

**АНХААРАЛ
ТАВЬСАНД
БАЯРЛАЛАА**